

# LINEで本幹動画へのリンクを部員さんへ送る方法

本部幹部会の動画配信URLをLINEで部員さんへ送る方法の紹介。  
送られた方は、URLをタップするだけで本幹動画が見れるので  
とても便利。

2021/3/10作成

1

## 事前準備

本幹動画へのリンクを送付しようとしている部員さんにあらかじめ  
「これから本幹へのリンクを送ります。お時間あるときにぜひご覧ください」  
的なメッセージをLINEで送っておくことをおすすめします。

(リンクは一瞬で送れますが、そのあと文章を考えて打つと時間差が発生してしまうので)

2

## ステップ1

ウェブブラウザ(Safariなど)で、創価学会公式ページを開きます。  
創価学会公式ホームページの開き方は、主に下記3パターン


1. Googleで「創価学会」で検索する  
(だいたいトップに出てくる)



2. アドレス「<https://www.sokanet.jp>」  
を直接打ち込む



3. 下記QRコードをスマホで読み込む(QR  
読み込み用アプリやカメラアプリなどで)



3

## ステップ2

1. 「【配信中】～第〇回本部  
幹部会～」と書いてある  
ところをタップ
2. すると、YouTubeが起動し  
て本幹動画が始まります



4

ステップ3



1. 「共有」をタップ






2. 「LINE」をタップ

5

ステップ4

「"YouTube"が"LINE"を開こうとしています」というメッセージがでるので、「開く」をタップ



6

1

**ステップ5**

1. リンクを送りたい人を選択  
(複数可)

※名前の左側にある○を  
タップすると選択できます。

2. 選択されると、緑のチェ  
ックマークが付きま

→

2

7

※注1

**※注1**

「トーク」は、トーク履歴のある友だちのリスト、  
「友だち」は、すべての友だちのリストが表示されます。

最初は「トーク」のほうが表示されます。  
このリストに送付したい方の名前がなかったら、「友だち」に  
切り替えて探してみてください。

8




### ステップ6

1. 「転送」をタップします。
2. 「〇件のトークルームに転送しました」というメッセージがでて、転送の完了です。

おわり

9

このファイルのダウンロードについて



←のQRコードから、このファイルと同じ内容が掲載されたWebページを表示することができます。

Webページ内で、このマニュアルのPDFをダウンロードすることができます。

<https://www.soka-blog.net/honkantensou/>

10